



- ◆気管挿管、挿入の補助器具
 - ◆アルミニウム芯、プラスチックカバー
 - ◆プラスチック被覆で先端まで包まる
 - ◆滑らか表面
 - ◆ラテックスフリー
 - ◆EOG滅菌、単回使用
- ◆1本/袋



使用例



型番:Ki-001スタイレット(アダプター有り)

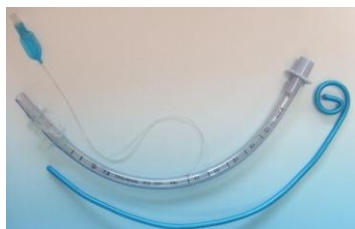


型番:Ki-001スタイレット(アダプター無し)

《 スタイレットと気管挿管のサイズ対応表 》


スタイルットアダプター有り	アダプター無し		気管挿管
サイズ	Fr (mm) × 長さ (mm)		ID(mm)
XS	6Fr × 180	200	2.5~3.5
S	10Fr × 240	280	4.0~6.0
M	12Fr × 280	310	6.5~8.0
L	14Fr × 330	350	7.0以上

【 挿管前の準備 】




- 挿管前にスタイルットを気管内チューブに挿入する。
- 挿入前に気管チューブの形に少しカーブをつけておくと挿管しやすい。
- チューブに挿入後、更に適切な形にカーブさせる。

■スタイルットが短い場合: 上部の渦巻きを伸ばして長くする。



■スタイルットが長い場合: 渦巻の根元を曲げてストッパーにする



《 包装形態 》 個別包装



1箱20本入

〈有効期間〉 製造年月より3年

