

喉頭鏡

再使用禁止(デイスポーザブルブレードのみ)

警告

◎本品は有資格者だけが患者さんに使用してください

禁忌・禁止

◎デイスポーザブルブレードは再使用禁止。
[再使用による機能低下、ならびに交差感染のおそれがある。]
◎ISO7376適合製品以外とは併用できません。

【形状・構造及び原理等】

■収納セット箱の外観図
(プラスチックハンドル)

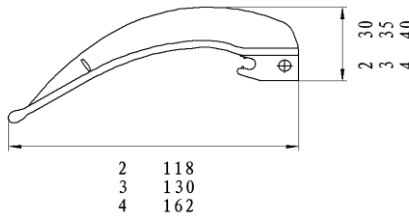


(金属ハンドル)



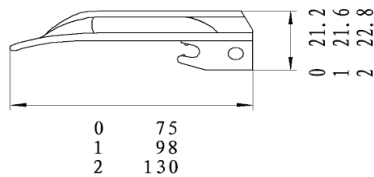
■マッキントッシュブレード(No2,No3,No4)の外形寸法図

材料ABS



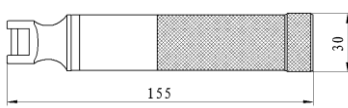
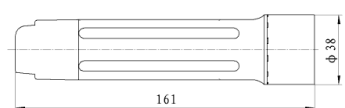
■ミラーブレード(No0,No1,No2)の外形寸法図

材料ABS



■プラスチックハンドル(材料ABS)

■金属ハンドル



構成:ハンドルとブレードの取り付け外観図



滅菌済みマッキントッシュブレード
(表示面)



(裏面)

原理:

ハンドルに電池とランプが入っており、ブレードを取り付けることによってランプが点灯します。点灯した光はブレードのファイバーを経由して先端から発光されます。

【使用目的、効能又は効果】

麻酔又は救急医療等で、気道確保のために気管(人の気道)への気管内チューブの挿入、配置を支援したり、異物を除去したりするために用いる器具をいう。喉頭及びその周辺の観察、診断、治療にも用いる。ハンドル、ブレードから成る。

照明装置を内蔵するものもある。

ただし「軟性挿管用喉頭鏡」、「硬性挿管用喉頭鏡」、「ビデオ軟性挿管用喉頭鏡」および「ビデオ硬性挿管用喉頭鏡」に該当するものを除く。(本品の「一般的名称」の定義)

【品目仕様】

ブレードの表面は滑らかで軟組織を傷つけるような突起物がないこと。

【操作方法又は使用方法等】

<準備>

1. 収納セット箱からハンドルを取り出し電池をセットして患者さんの体形に適したサイズのブレードを選択します
2. ハンドルにブレードを取り付けるとスイッチが入りランプが点灯し、点灯した光はブレードのファイバーを経由して先端から発光されます。
3. 明るさが十分かをチェックし、不足の場合は電池やランプを交換します。

<使用>

4. このチェック済みのハンドルにあらかじめ用意しておいた滅菌済みのブレード(大きさは患者さんの体形に合せたもの)を開封し、取り付けます。
5. このハンドルに滅菌済みブレードを取り付けたセットで患者さんの治療に当たります。

■当社の製品はISO7376に基づいて作成されていますので、お手持ちの当社の滅菌済みブレード(写真)は確実に装着できます。

滅菌済みブレードは下の写真のような包装と表示を添付してマッキントッシュブレード3タイプ(No2, No3, No4)およびミラーブレード3タイプ(No0, No1, No2)を用意しています。(材料ABS)

<使用後>

6. 使用後ブレードは廃棄されます。廃棄においては医療廃棄物として適切に市区町村の指導に従ってください。
7. ハンドルはプラスチックハンドル、金属ハンドルともに再使用可能です。

電池を取り外した後、それぞれ適切な消毒、又は滅菌した後保管下さい。

【貯蔵・保管方法及び使用期間等】

<貯蔵・保管方法>

水濡れに注意し、高温、多湿、直射日光のあたる場所を避けて室温で保管すること。

<有効期間> 製造年月より3年

【包装】

半透明樹脂袋の個別包装、
収納セット箱 1箱/1袋、ハンドル1個/1袋
各種ブレード 1個/1袋

【製造販売業者及び製造業者の氏名又は名称及び住所等】

製造販売業者:京中貿易株式会社

京都市中京区神泉苑通御池上る神泉苑町1番地2 Tel:075-811-0545

製造業者:Hangzhou Jinlin Medical Appliances Co., Ltd. 中国